



ESSENTIELS  
CS 1040



Conception  
Française

TECHNICUT

FICHE PRODUIT

## COUTEAU DE SECURITÉ AVEC REVETEMENT ANTI DERAPANT EPAIS



Droitiers ou gauchers  
Le même cutter de  
sécurité




Sécurisé



Léger et solide



Toucher souple




### Grand confort d'utilisation

- Au curseur muni d'un système amortisseur très reposant qui limite les vibrations du couteau dans la main lors de la rétraction de la lame.
- Au contact souple du revêtement **anti-dérapant épais** qui limite la fatigue musculaire due aux efforts de serrage sur le manche.



### Excellente Prise en main grâce :

- Au manche ergonomique qui épouse la forme du galbe de la main.
- **Curseur intégré dans le manche = sécurité optimum** puisque cela limite les sorties de lame intempestives lors du rangement du couteau dans son étui ou dans la poche.



Pas d'indexeur :  
Longueur maximale de  
Sortie de lame :  
**15mm**

Indexeur réduit :  
Longueur maximale de  
Sortie de lame :  
**11mm**

Indexeur médium :  
Longueur maximale de  
Sortie de lame :  
**7mm**

Avec l'indexeur entier :  
Longueur maximale de  
Sortie de lame :  
**3mm**

### S'adapte à toutes les habitudes de travail grâce :

- Au curseur long et large qui peut être actionné au choix par l'extrémité du pouce ou avec le plat du pouce,
- À la possibilité **d'ajuster 4 différentes longueurs de sortie de lame** pour protéger les opérateurs et la marchandise.



### Les «Plus» sécurité :

- Accroche de la lame sécurisée par le rond central,
- **Touche magnétique** qui évite que la lame ne tombe pendant son changement (ce système magnétique lui permet de rester accrochée au bloc curseur)

**TECHNICUT S.A.S.**  
8 Lieu dit le Valay  
24190 Douzillac  
France

www.technicut.eu  
Email : mail@technicut.fr

Tel : +33 (0)5 47 74 55 00 - Fax : +33 (0)5 47 74 55 09



**ESSENTIELS  
CS 1040**

**CHANGEMENT DE LAME  
SÉCURISÉ : TOUCHE  
MAGNÉTIQUE**



**TECHNICUT**


Conception  
Française

1



Appuyer sur les 2 languettes du bloc arrière afin de le déverrouiller

2



Faire glisser le bloc curseur

3




Sortir entièrement le bloc curseur et retirer la lame usagée

4



Positionner la lame neuve LD 254

5



Introduire le bloc Curseur jusqu'au clic de verrouillage


6



Votre Couteau est prêt à l'usage!



Carton ondulé de calage



Simple cannelure



Cartonnages Simple cannelure jusqu'à 4mm d'épaisseur.



Double cannelure



Cartonnages Double cannelure jusqu'à 8mm d'épaisseur.



Triple cannelure




Cartonnages Triple cannelure jusqu'à 12/15mm d'épaisseur.



4 cannelures



Cartonnages 4 cannelures : plus de 15mm d'épaisseur.



Sangles, feuillets en plastique, composites, textiles



Films étirables jusqu'à 30µm d'épaisseur



Cartonnages Simple jusqu'à 2mm d'épaisseur.

Applications

**TECHNICUT S.A.S.**  
8 Lieu dit le Valay  
24190 Douzillac  
France

www.technicut.eu  
Email : mail@technicut.fr  
Tel : +33 (0)5 47 74 55 00 - Fax : +33 (0)5 47 74 55 09